

Idź według podanego rytmu - zima

Co zawiera zestaw?

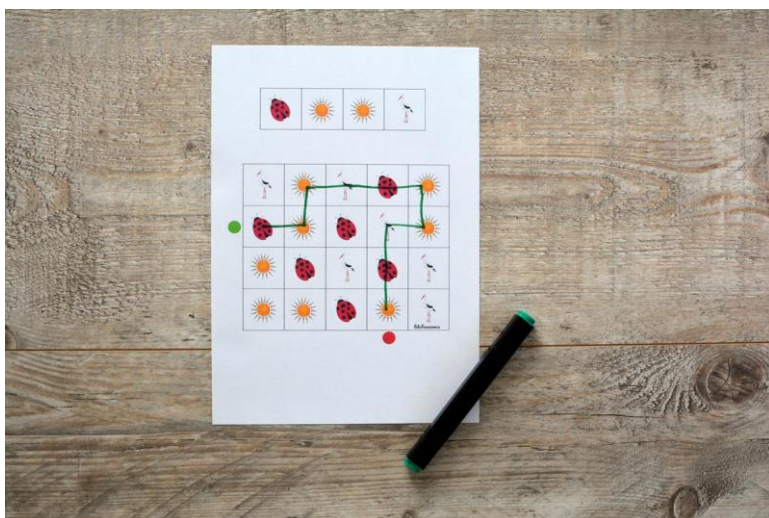
- 9 kart pracy o różnym stopniu trudności;

Jak wykorzystać pomoce?

Zadanie dziecka polega na przejściu od obrazka oznaczonego zielonym kołem do obrazka znajdującego się przy czerwonym kole. Drogę należy pokonać wg rytmu znajdującego się nad każdą z ramek.

Nie można poruszać się „na ukos”.

Poniższe zdjęcie przedstawia wykonane zadanie (wersja wiosenna).



Życzymy udanej zabawy! 😊




Zabronione jest rozpowszechnianie oraz powielanie poniższych materiałów w celach komercyjnych.





Zabronione jest rozpowszechnianie oraz powielanie poniższych materiałów w celach komercyjnych.






Zabronione jest rozpowszechnianie oraz powielanie poniższych materiałów w celach komercyjnych.









Zabronione jest rozpowszechnianie oraz powielanie poniższych materiałów w celach komercyjnych.





Zabronione jest rozpowszechnianie oraz powielanie poniższych materiałów w celach komercyjnych.




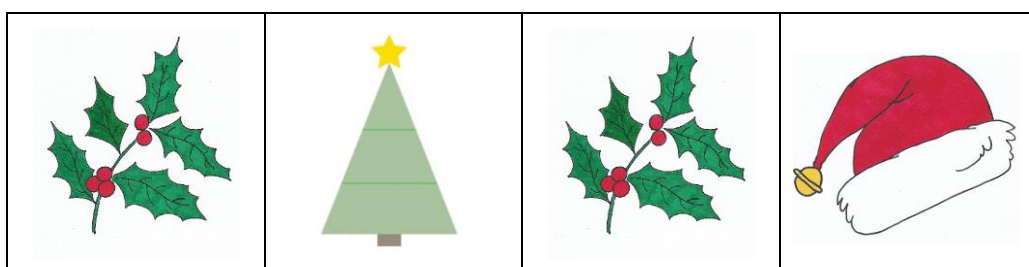
Zabronione jest rozpowszechnianie oraz powielanie poniższych materiałów w celach komercyjnych.





Zabronione jest rozpowszechnianie oraz powielanie poniższych materiałów w celach komercyjnych.



Zabronione jest rozpowszechnianie oraz powielanie poniższych materiałów w celach komercyjnych.



Zabronione jest rozpowszechnianie oraz powielanie poniższych materiałów w celach komercyjnych.



Zabronione jest rozpowszechnianie oraz powielanie poniższych materiałów w celach komercyjnych.